



ਸਾਸਕਾਟਨ ਪਬਲਿਕ ਦੇ ਵਿਦਿਆਰਥੀ ਦੇ GOOGLE
ਖਾਤਿਆਂ ਵਾਸਤੇ ਮਾਪਿਆਂ ਲਈ ਗਾਈਡ

Google

ੰ



ੲ

Google

ੴ

Gmail

ੲ

•

Gmail

G-Suite

•

PK-ਖ਼ਗ਼

SPS

•

Google

ੲ ਿੰ

student#@spsd.sk.ca

•

ੰ

SPS Google

:

ਤੁਸੀਂ Google ਖਾਤੇ ਤੱਕ ਕਿਸੇ ਵੀ ਬ੍ਰਾਊਜ਼ਰ (Internet Explorer, Microsoft Edge, Chrome, Safari ਜਾਂ Firefox) ਤੋਂ ਪਹੁੰਚ ਕਰ ਸਕਦੇ ਹੋ।

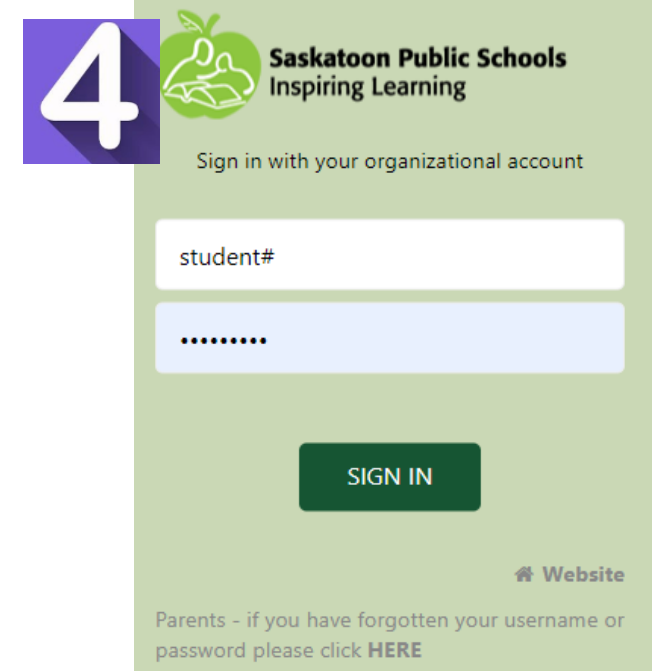
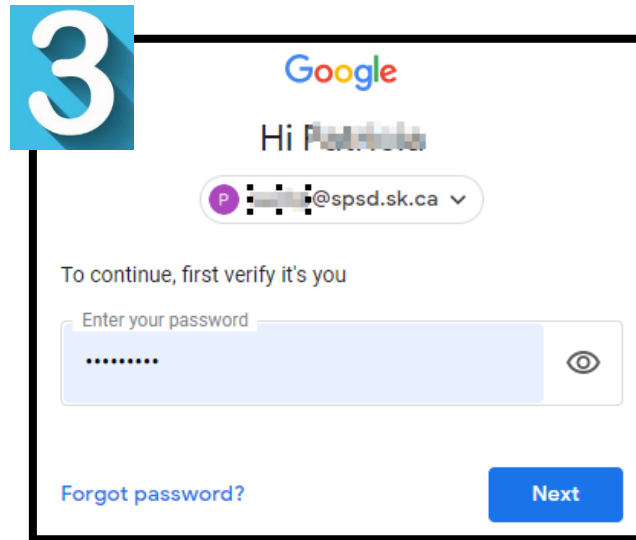
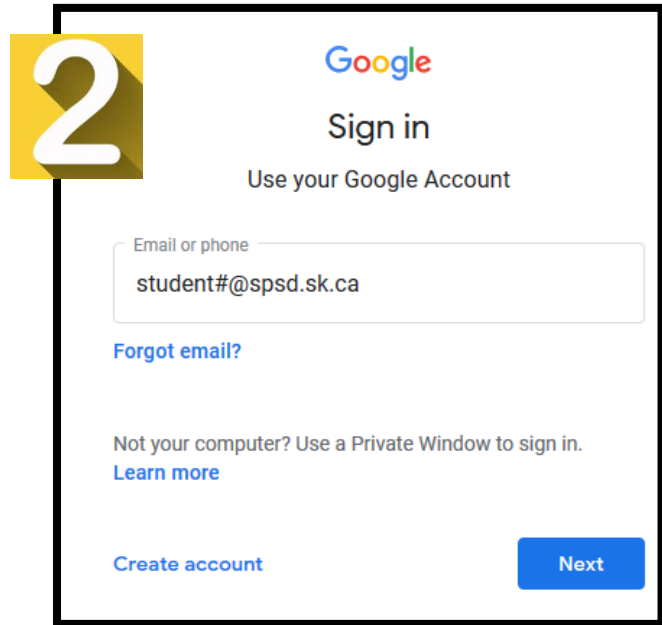
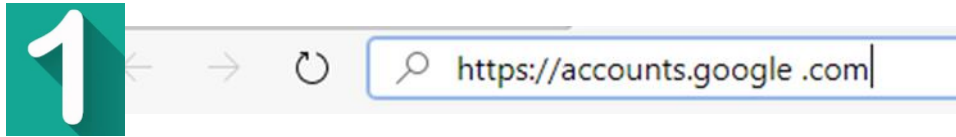


ਆਪਣੇ Google ਖਾਤੇ ਤੱਕ ਪਹੁੰਚ ਕਰਨ ਲਈ ਤੁਸੀਂ ਵੱਖ-ਵੱਖ ਡੀਵਾਈਸਾਂ ਦੀ ਵਰਤੋਂ ਕਰ ਸਕਦੇ ਹੋ: ਲੈਪਟੋਪ, Chromebook, iPad, Samsung ਟੈਬਲੈੱਟ ਜਾਂ ਤੁਹਾਡਾ ਫੋਨ।

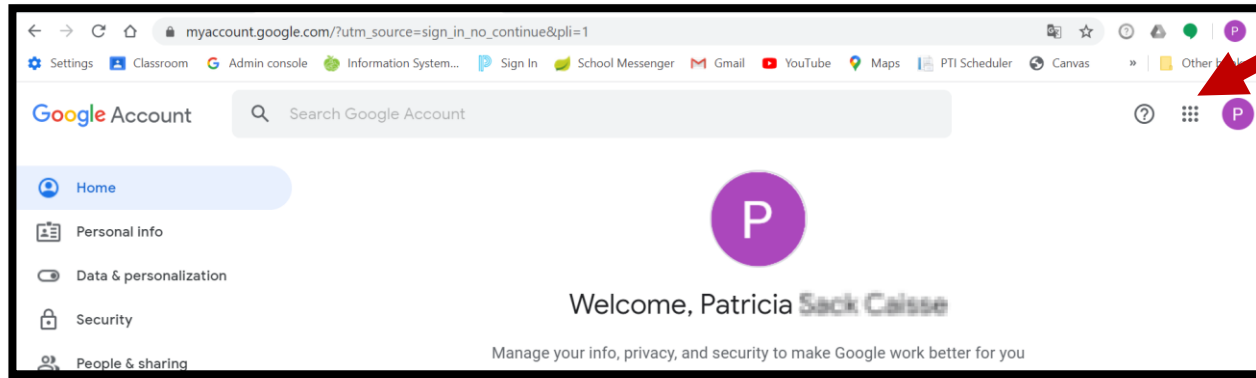


SPS Google ਖਾਤੇ ਵਿੱਚ ਲੋਗ ਇਨ ਕਿਵੇਂ ਕਰੀਏ:

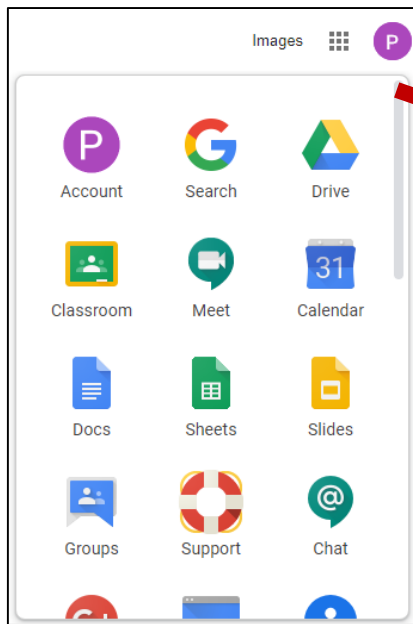
1. ਬ੍ਰਾਊਜ਼ਰ URL ਵਿੱਚ ਇਹ ਦਾਖਲ ਕਰੋ: <https://accounts.google.com>.
2. Google ਸਾਈਨ ਇਨ ਵਾਲੇ ਫੀਲਡ ਵਿੱਚ, ਆਪਣਾ ਵਰਤੋਂਕਾਰ ਨਾਮ ਦਾਖਲ ਕਰੋ: student#@spsd.sk.ca. (ਜੇ ਜ਼ਰੂਰੀ ਹੋਵੇ ਤਾਂ ਨਿੱਜੀ Gmail ਖਾਤੇ ਵਿੱਚੋਂ ਸਾਈਨ ਆਊਟ ਕਰ ਦਿਓ।)
3. ਆਪਣਾ ਪਾਸਵਰਡ ਦਾਖਲ ਕਰੋ।
4. SPS ਦਾ ਸੰਸਥਾਗਤ ਲੋਗਇਨ: ਵਿਦਿਆਰਥੀ ਨੰਬਰ ਅਤੇ ਪਾਸਵਰਡ ਦਾਖਲ ਕਰੋ।



ਹੁਣ ਤੁਸੀਂ ਆਪਣੇ SPS Google ਖਾਤੇ ਨਾਲ 'Google Suite for Education' ਵਿੱਚ ਸਾਈਨ ਇਨ ਕਰ ਚੁੱਕੇ ਹੋ।



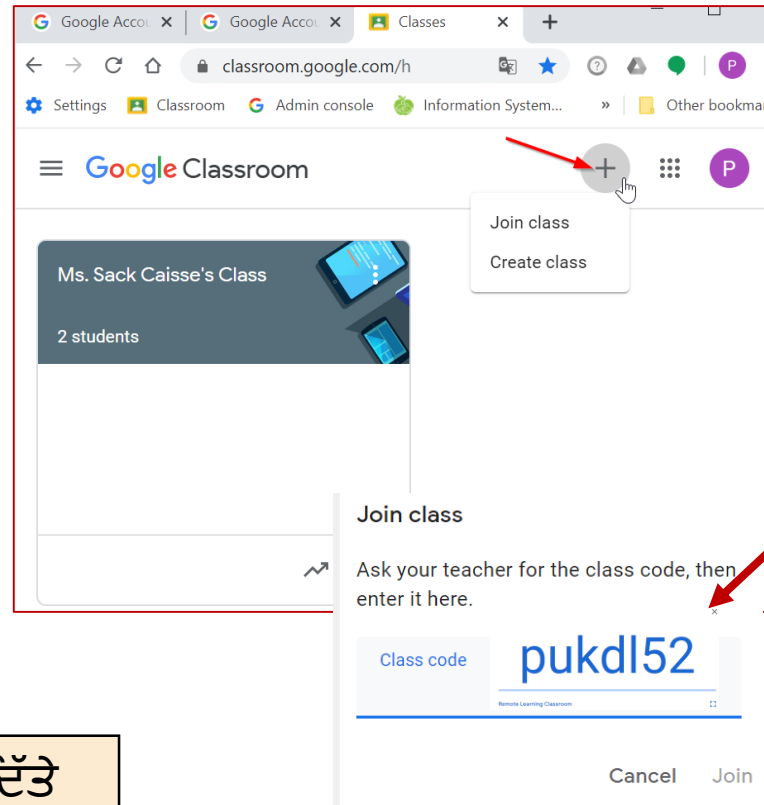
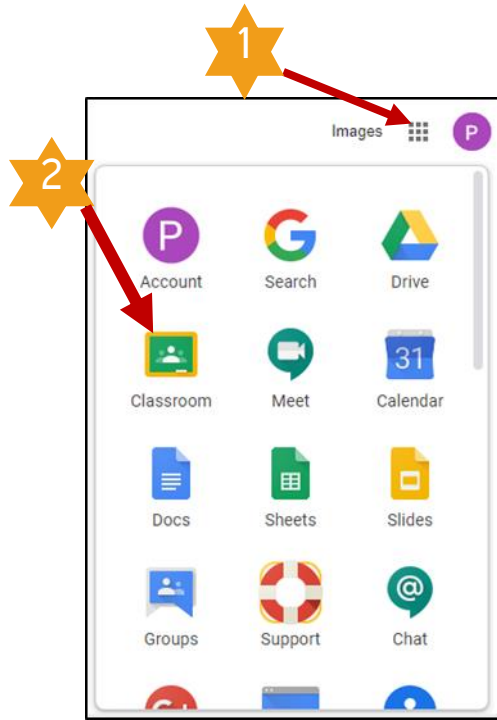
'Google Suite for Education' ਉਤਪਾਦਾਂ ਨੂੰ ਦੇਖਣ ਲਈ ਸਿਖਰਲੇ ਸੱਜੇ ਕੋਨੇ ਵਿੱਚ ਦਿੱਤੇ 9 ਵਰਗਾਂ ਦੇ ਚਿੰਨ੍ਹ (ਵੈਫਲ/ਰੁਬੀਕਜ਼ ਕਿਊਬ) ਉੱਤੇ ਕਲਿੱਕ ਕਰੋ।



'G-Suite for Education' ਵਿੱਚ Google ਉਤਪਾਦ:

- Google Drive – ਕਲਾਊਡ ਫਾਈਲ ਸਟੋਰੇਜ
- Google Docs, Sheets, Slides
- Google Classroom
- Google Meet/Hangouts
- Google Calendar

Classroom



➤ ਹੇ ਸਕਦਾ ਹੈ ਅਧਿਆਪਕ ਨੇ ਵਿਦਿਆਰਥੀ ਨੂੰ ਸ਼ਾਮਲ ਕੀਤਾ ਹੋਵੇ, ਅਤੇ ਕਲਾਸ ਦਿਖਾਈ ਦੇਵੇਗੀ।

ਜਾਂ

➤ ਅਧਿਆਪਕ ਤੁਹਾਨੂੰ ਇੱਕ ਕਲਾਸ ਕੋਡ ਭੇਜੇਗਾ। ਫੇਰ ਤੁਸੀਂ ਜੋੜ + ਦੇ ਚਿੰਨ੍ਹ ਉੱਤੇ ਕਲਿੱਕ ਕਰੋਗੇ ਅਤੇ ਆਪਣਾ ਕੋਡ ਦਾਖਲ ਕਰੋਗੇ।

1. ਆਪਣੇ ਨਾਮ ਦੇ ਪਹਿਲੇ ਅੱਖਰਾਂ ਦੇ ਅੱਗੇ ਦਿੱਤੇ ਵੇੱਫਲ ਉੱਤੇ ਕਲਿੱਕ ਕਰੋ।
2. Google Classroom ਚਿੰਨ੍ਹ ਉੱਤੇ ਕਲਿੱਕ ਕਰੋ।

Ms. Sack Caisse's Class

6 Meet link <https://meet.google.com/lookup/bxawkpcr2n>



7 Upcoming

Woohoo, no work due soon!

[View all](#)

8 Patricia Sack Caisse
9:42 PM

Welcome back from Easter Break. The weather is warming up - spring is finally here.

9 Patricia Sack Caisse posted a new assignment: You Tube Check

Due Apr 7

1. ਘੋਸ਼ਣਾਵਾਂ ਪੰਨਾ

3. ਅਧਿਆਪਕ ਅਤੇ ਜਮਾਤੀ

5. ਤੁਹਾਡਾ ਖਾਤਾ

7. ਆਗਾਮੀ ਸਪੁਰਦਗੀਆਂ (assignments)

9. ਸਪੁਰਦਗੀਆਂ (assignments)

2. ਸਪੁਰਦਗੀਆਂ (assignments)

4. ਵੈੱਬਲ ਬਟਨ (ਐਪ ਡਾਇਰੈਕਟਰੀ)

6. Google Meet ਲਿੰਕ

8. ਅਧਿਆਪਕਾਂ ਵੱਲੋਂ ਅੱਪਡੇਟ