



HƯỚNG DẪN CHO PHỤ HUYNH VỀ
TÀI KHOẢN GOOGLE CHO HỌC SINH
Ở TRƯỜNG CÔNG TẠI SASKATOON

Tài khoản Google cho học sinh ở Trường Công tại Saskatoon:



Đây là một tài khoản Google, không phải tài khoản Gmail.

- Học sinh *không thể* truy cập các tài nguyên của G-Suite bằng tài khoản cá nhân của mình.
- Tất cả học sinh từ mẫu giáo đến lớp 12 (PK-12) được cung cấp thông tin đăng nhập và mật khẩu cho tài khoản SPS bảo mật.
- Tên người dùng tài khoản Google của học sinh: student#@spsd.sk.ca
- Mật khẩu: vui lòng liên lạc với giáo viên của con ông/bà để biết thông tin này.

Truy cập tài khoản Google SPS mọi lúc mọi nơi:

Ông/bà có thể truy cập tài khoản Google từ tất cả trình duyệt (Internet Explorer, Microsoft Edge, Chrome, Safari hoặc Firefox).

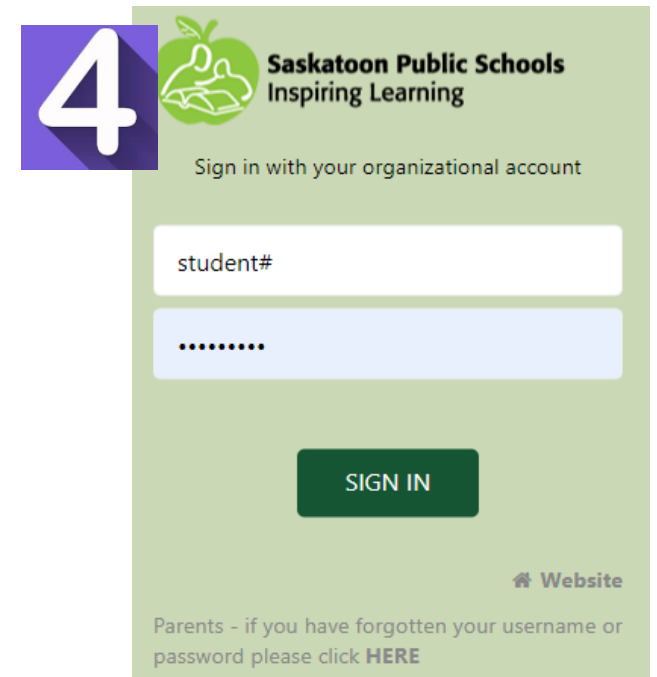
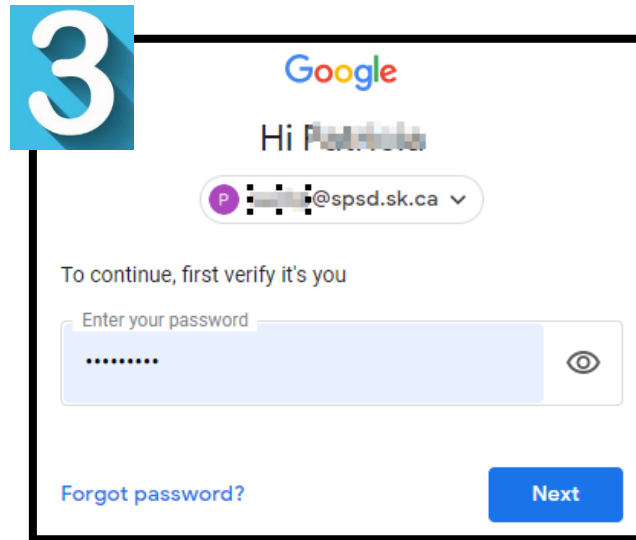
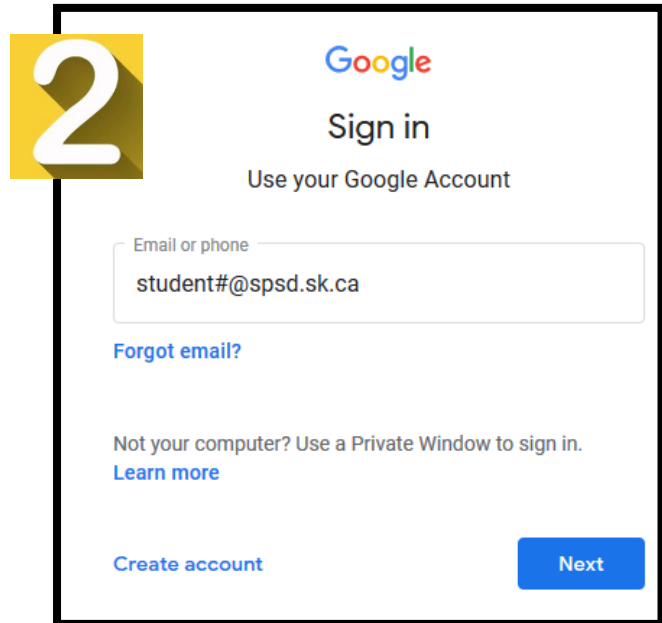
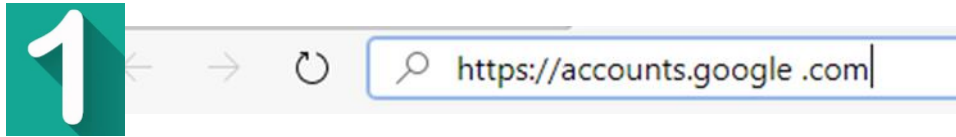


Ông/bà có thể dùng nhiều loại thiết bị khác nhau: máy tính xách tay, Chromebook, iPad, máy tính bảng Samsung hoặc điện thoại để truy cập tài khoản Google của mình.



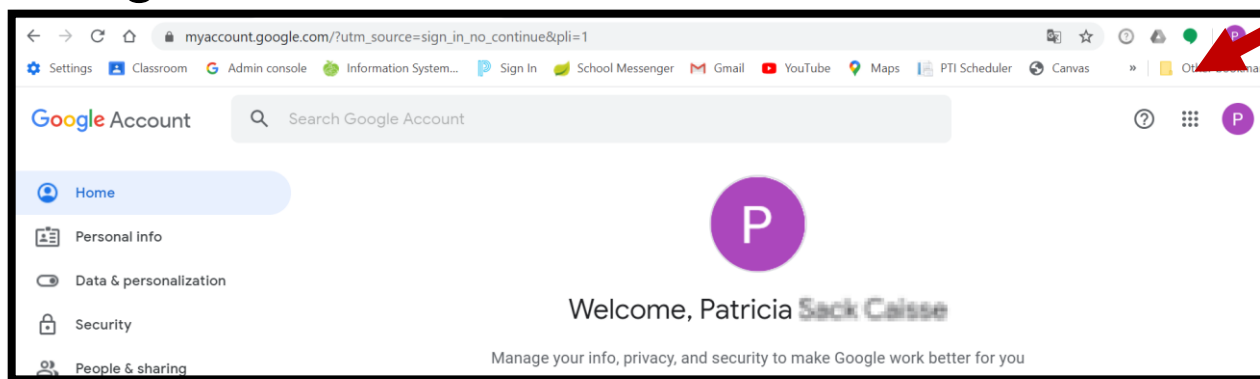
Cách đăng nhập vào Tài khoản Google SPS:

1. Trong URL của trình duyệt nhập: <https://accounts.google.com>.
2. Ở trang Đăng nhập của Google, nhập tên người dùng: student#@spsd.sk.ca. (Đăng xuất khỏi tài khoản Gmail cá nhân nếu cần thiết.)
3. Nhập mật khẩu.
4. Đăng nhập vào tài khoản tổ chức SPS: nhập mã số học sinh và mật khẩu.

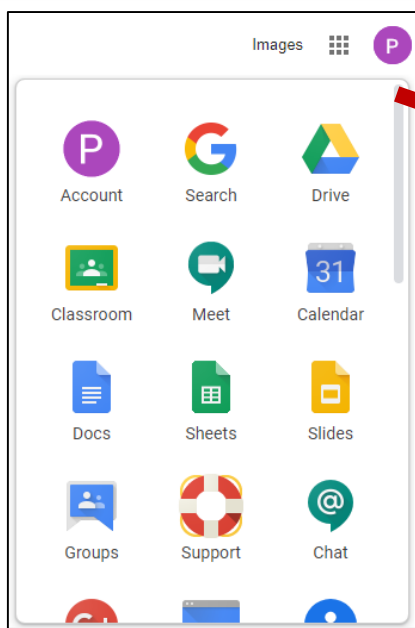


Lúc này ông/bà sẽ thấy –

Giờ đây ông bà đã đăng nhập vào Google Suite for Education bằng tài khoản Google SPS của mình.



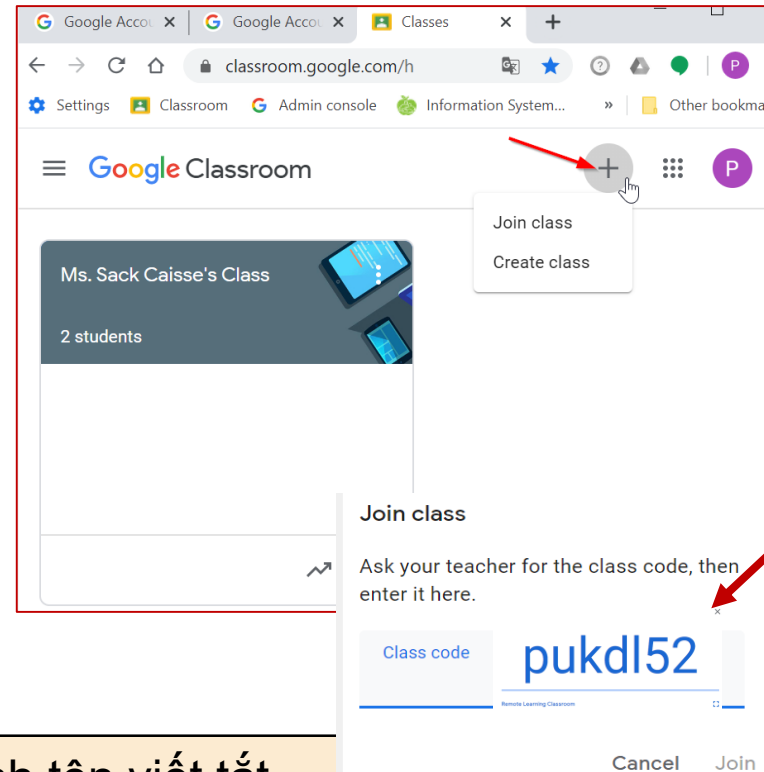

Nhấp vào biểu tượng 9 ô vuông (ô vuông hình bánh Waffle/Rubik) ở góc trên cùng bên phải để xem các sản phẩm Google Suite for Education.



Các Sản phẩm Google trong G-Suite for Education:

- Google Drive – lưu trữ file đám mây
- Google Docs, Sheets, Slides
- Google Classroom
- Google Meet/Hangouts
- Google Calendar

Truy cập vào Lớp học



➤ Giáo viên có thể đã thêm học sinh, rồi lớp học sẽ hiện ra.

HOẶC

➤ Giáo viên sẽ gửi cho ông/bà mã số lớp học. Sau đó ông/bà sẽ nhấn vào dấu cộng + và nhập mã số của mình.

1. Nhấn vào hình bánh waffle cạnh tên viết tắt của mình.
2. Nhấn vào biểu tượng Google Classroom.

Ms. Sack Caisse's Class

6 Meet link <https://meet.google.com/lookup/bxawkpcr2n>


7 Upcoming

Woohoo, no work due soon!

[View all](#)

8  Patricia Sack Caisse
9:42 PM

Welcome back from Easter Break. The weather is warming up - spring is finally here.

9  Patricia Sack Caisse posted a new assignment: You Tube Check

Due Apr 7

1. Trang Thông báo

2. Bài tập

3. Giáo viên & bạn học

4. Nút Waffle (Danh mục Ứng dụng)

5. Tài khoản

6. Liên kết Google Meet

7. Các bài tập sắp tới

8. Cập nhật từ Giáo viên

9. Bài tập