

Saskatoon 公立学校学生帐号

Saskatoon 公立学校（PK-12）的每位学生都有一个学生编号，SPS 用户帐号就建立在此基础之上。学生将获得一个默认密码，首次登录时，必须修改此密码。

用于登录学校电脑及其他资源的学生帐号：

学生编号：123456

默认密码：YYYYMMDD

新密码的长度必须为 6 个字符

如果您的孩子不知道自己的密码，请联系孩子的班主任。老师将为您更改密码，并将信息发送给您。

学生可以使用此帐号访问许多不同的数字工具：

SPS Google 帐号

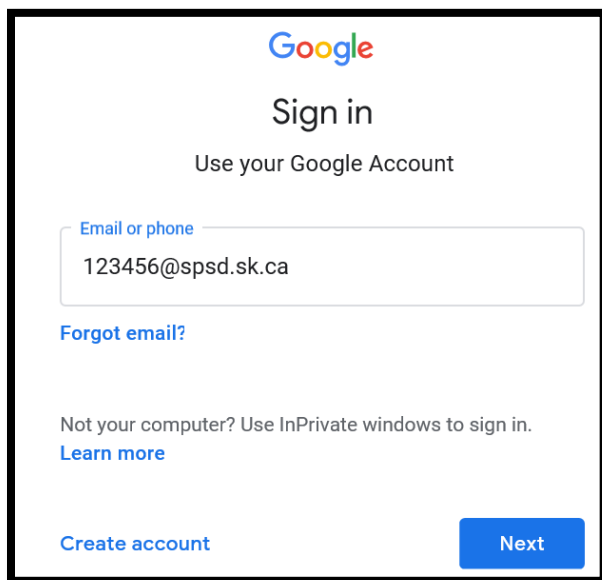
用户名：student#@spsd.sk.ca

密码：和学生在学校登录时使用的密码相同

要在 SPS 上登录 G-Suite for Education：

<https://accounts.google.com>

输入学生的用户名和密码。

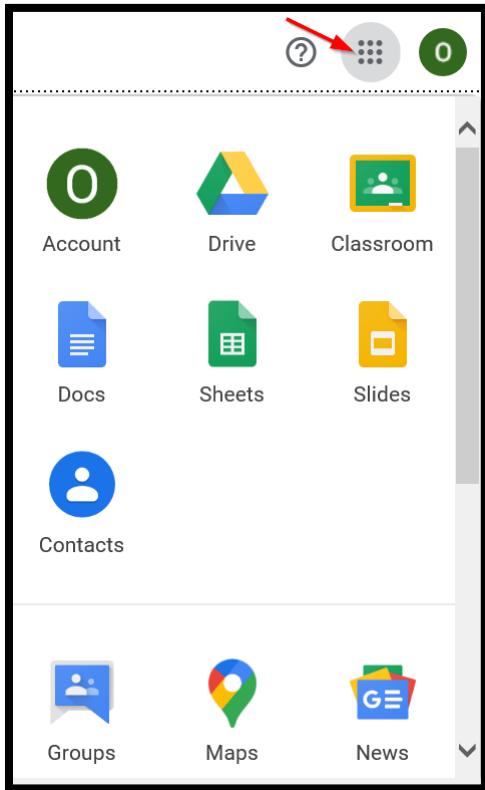


The screenshot shows the Google Sign in interface. At the top is the Google logo, followed by the text "Sign in" and "Use your Google Account". Below this is a text input field labeled "Email or phone" containing the email address "123456@spsd.sk.ca". To the left of the input field is a link "Forgot email?". Below the input field is the text "Not your computer? Use InPrivate windows to sign in." with a link "Learn more". At the bottom left is a link "Create account" and at the bottom right is a blue button labeled "Next".

***注意：如果学生已经有一个 Gmail 帐号，则必须先退出该帐号，然后使用其 SPS 帐号登录才能访问 SPS G-Suite 资源。**

这样才能访问学生自己的 G-Suite EDU 帐号

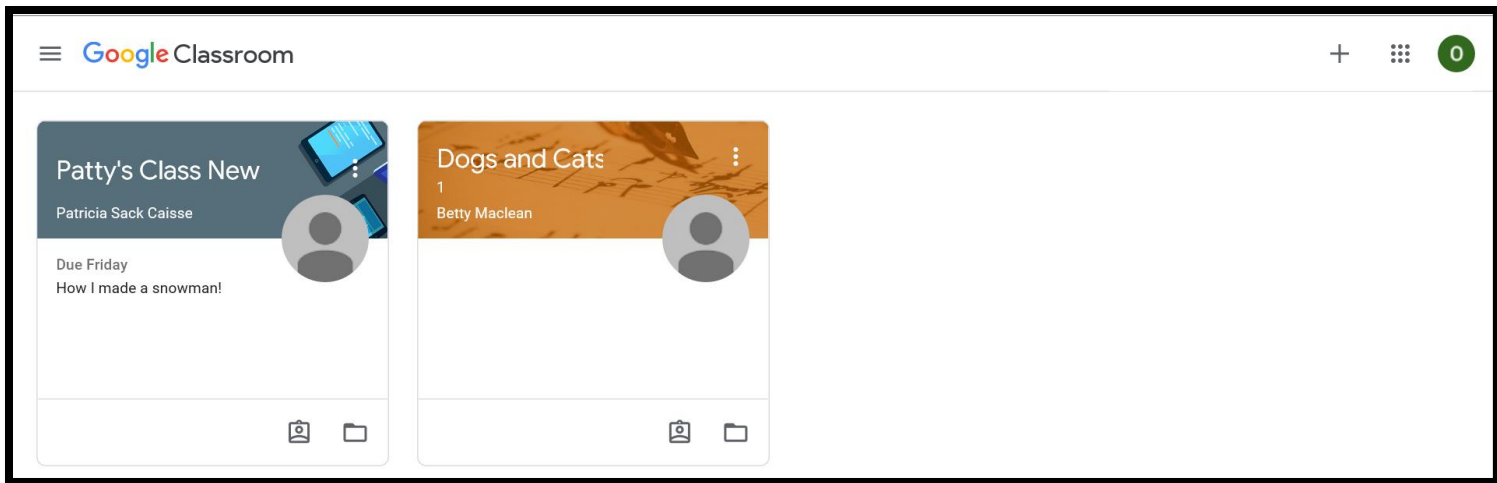
学生可以在自己的帐号中看到以下 G-Suite 应用程序。



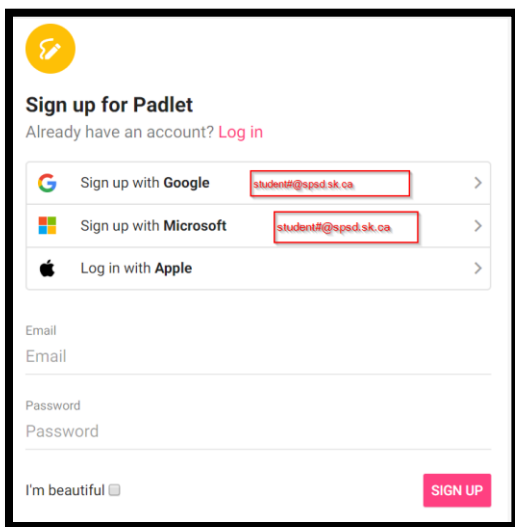
学生可以使用 G Drive 存储文件，还可以使用文档、表格或幻灯片创建文件。

学生可以访问他们的 Google Classroom。

<https://classroom.google.com>



学生可以使用此 Google 帐号注册其他数字教学平台。



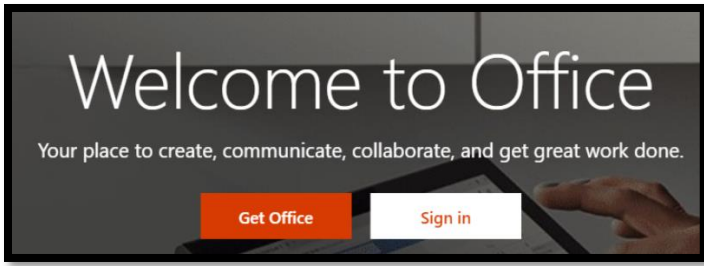
学生可以使用此 Google 帐号登录老师使用的其他教学网站。

***注意：**这不是学生的 Gmail 帐号。学生通过他们的 Office 365 帐号收发邮件。学生无法使用个人 Gmail 帐号访问 G-Suite 资源。

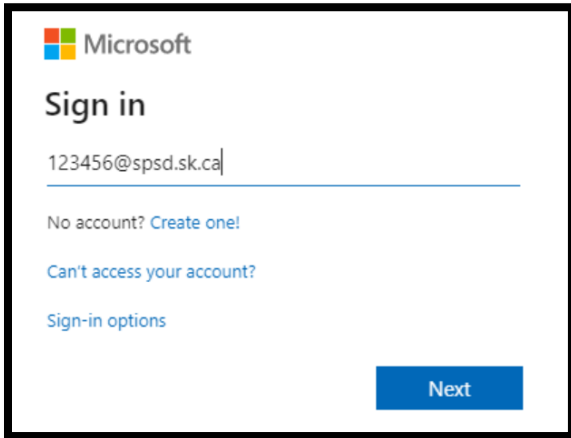
Office 365 帐号

Saskatoon 公立学校还为每个学生提供了一个 Office 365 帐号。

要登录学生的 Office 365 帐号，请前往 www.office.com。

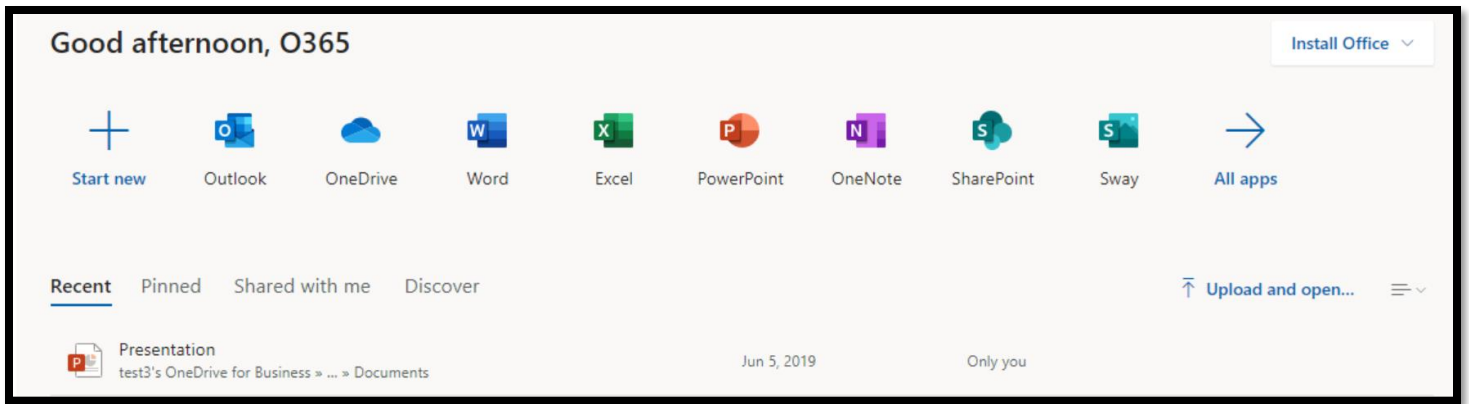


使用 student#@spsd.sk.ca, 以及登录电脑的密码登录。



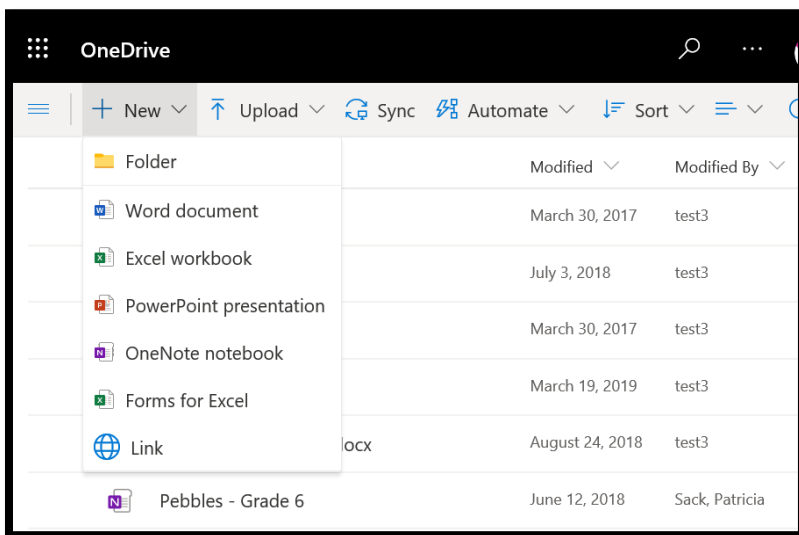
您将需要再次登录 SPS。



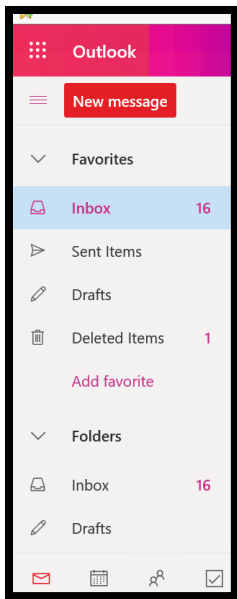


学生的电子邮件地址是：Student#@sps-student.sk.ca

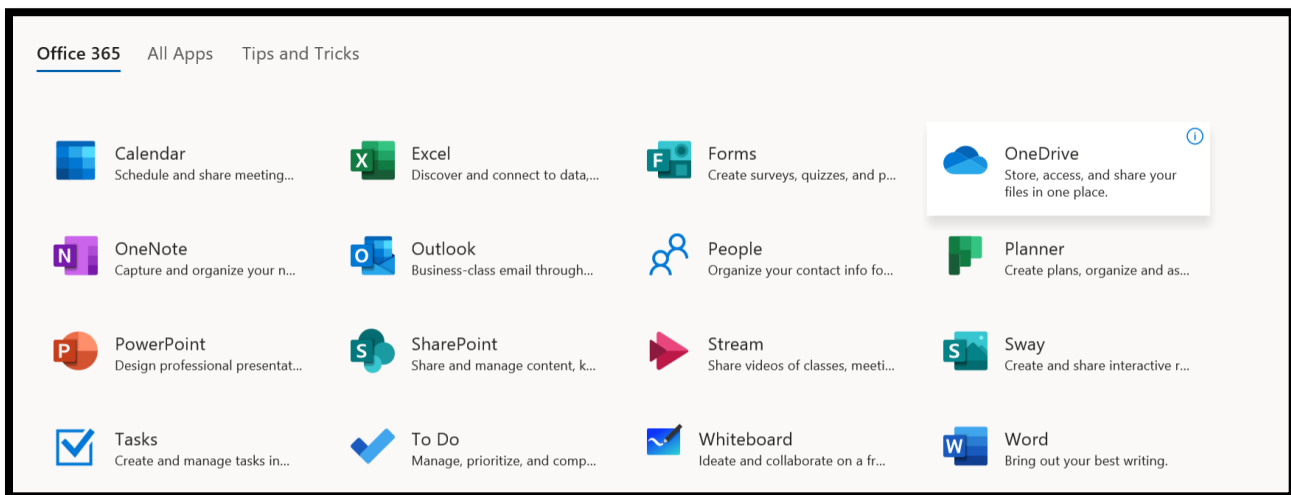
学生可以保存 OneDrive 的访问权限，以使用 Word、Excel 或 Power Point 创建并存储文件。



学生可以使用 Outlook 的电子邮件、日历、联系人和任务清单：



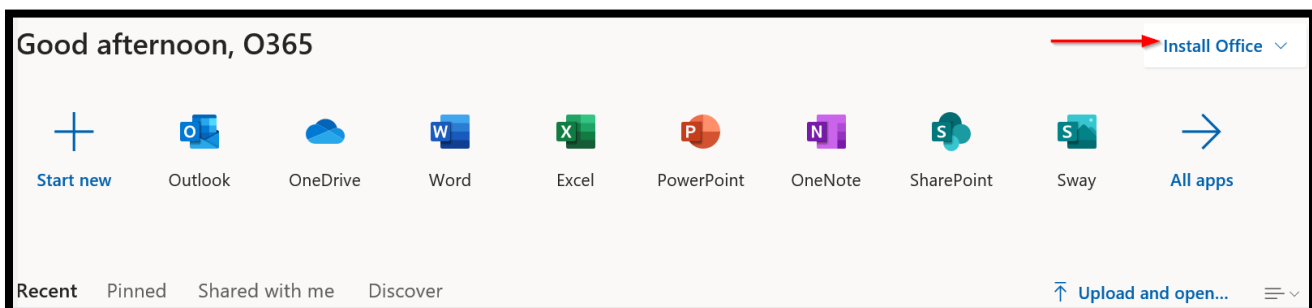
也可以使用 Word、Excel、Power Point、OneNote 和其他应用程序。



这些文件也可以上传到 Google Classroom。

学生还可以通过自己的 Office 365 帐号在其个人设备上免费下载 5 次 Office 365。

如需下载，请点击“Install Office”。



您也可以将应用程序下载到 iOS 和 Android 设备，并使用您的 SPS 帐号登录。