

ساسکیٹون پبلک سکولز میں طلباء کے اکاؤنٹس

ساسکیٹون پبلک کے ہر طالب علم (PK-12) کا ایک طالب علم نمبر ہوتا ہے جس پر ایک SPS صارف اکاؤنٹ بنایا جاتا ہے۔ انہیں ایک ڈیفالٹ پاس ورڈ دیا جاتا ہے اور جب وہ پہلی بار لاگ آن کرتے ہیں تو، اسے تبدیل کرنا ان کے لیے لازمی ہوتا ہے۔

سکول کے کمپیوٹرز اور دیگر وسائل پر لاگ آن کرنے کے لیے طالب علم کے اکاؤنٹس:

طالب علم نمبر: 123456

ڈیفالٹ پاس ورڈ: YYYYMMDD

نیا پاس ورڈ لازمی طور پر 6 حروف طویل ہونا چاہیے

اگر آپ کے بچے کو اپنا پاس ورڈ معلوم نہیں ہے تو، براہ کرم اپنے کلاس روم ٹیچر سے رابطہ کریں۔ وہ آپ کے لیے پاس ورڈ تبدیل کریں گے اور یہ معلومات واپس آپ کو بھیج دیں گے۔

اس اکاؤنٹ کے ذریعہ انہیں متعدد مختلف ڈیجیٹل ٹولز تک رسائی حاصل ہوگی:

SPS Google اکاؤنٹ

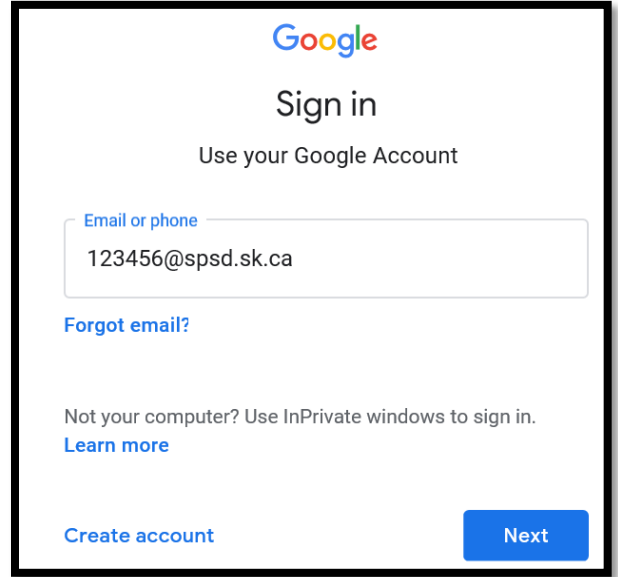
صارف نام: student#@spsd.sk.ca

پاس ورڈ: وہی پاس ورڈ جسے وہ سکول میں لاگ آن کے لیے استعمال کرتے ہیں

SPS میں EDU کے لیے G-Suite میں سائن ان کرنے کے لیے:

<https://accounts.google.com>

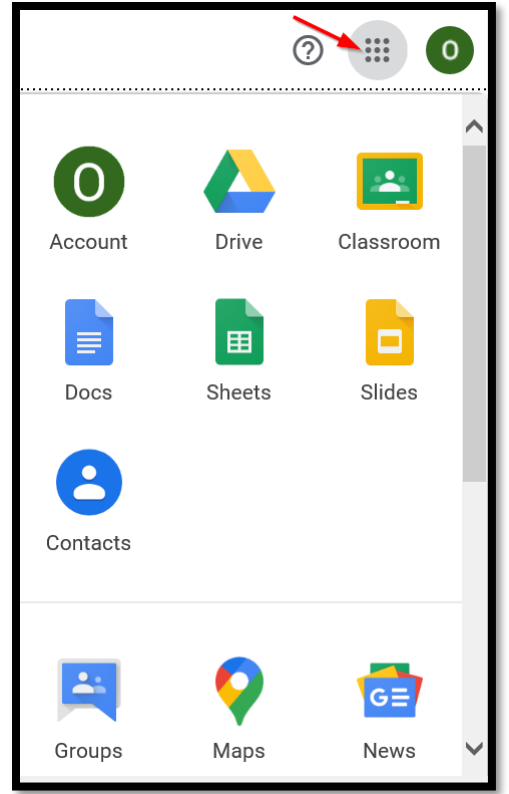
اپنا طالب علم کا صارف نام اور پاس ورڈ درج کریں۔



*نوٹ: اگر طلباء کا ایک gmail اکاؤنٹ موجود ہے، تو SPS G-Suite وسائل تک رسائی کے لیے یہ ضروری ہے کہ وہ اس سے لاگ آؤٹ ہو جائیں، اور اپنے SPS اکاؤنٹ کا استعمال کر کے لاگ آن کریں۔

یہ انہیں اپنے G-Suite EDU اکاؤنٹ تک رسائی فراہم کرے گا

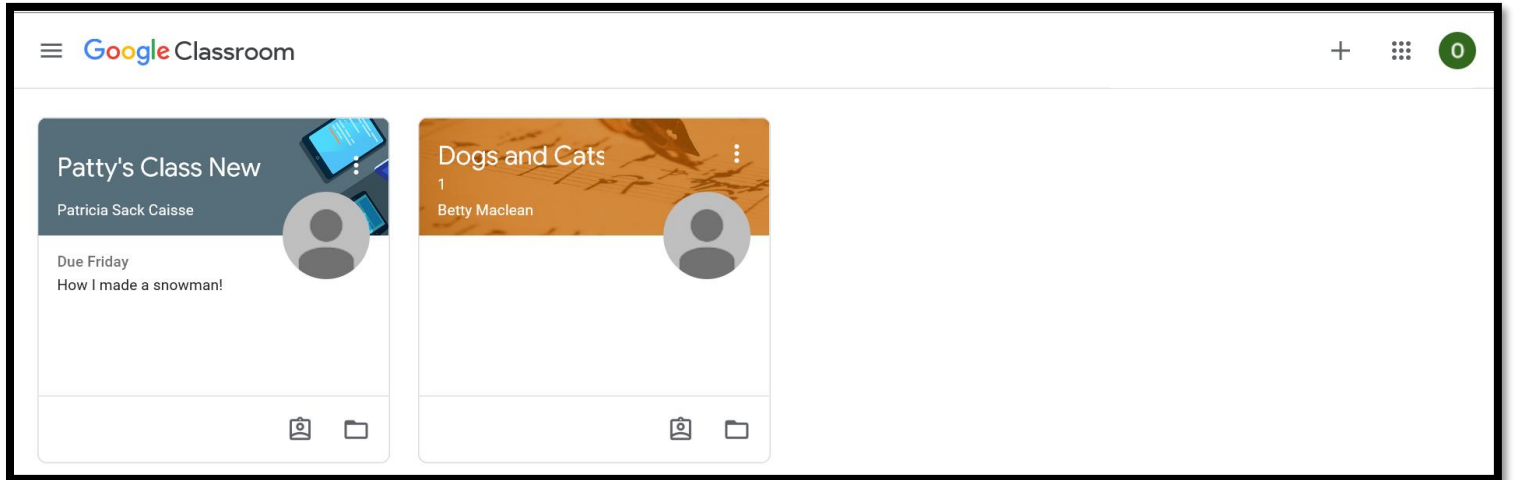
اپنے اکاؤنٹ میں طلباء کو درج ذیل G-Suite ایپس نظر آئیں گے جو ان کے لیے دستیاب ہیں۔



انہیں فائلیں اسٹور کرنے کے لیے G Drive تک رسائی حاصل ہوگی۔ وہ sheets، docs یا slides کا استعمال کر کے فائلیں تخلیق کر سکتے ہیں۔

وہ اپنے Google Classroom تک رسائی کر سکتے ہیں۔

<https://classroom.google.com>



وہ دیگر ڈیجیٹل EDU پلیٹ فارمز کے لیے سائن اپ میں اس Google اکاؤنٹ کا استعمال کر سکتے ہیں۔

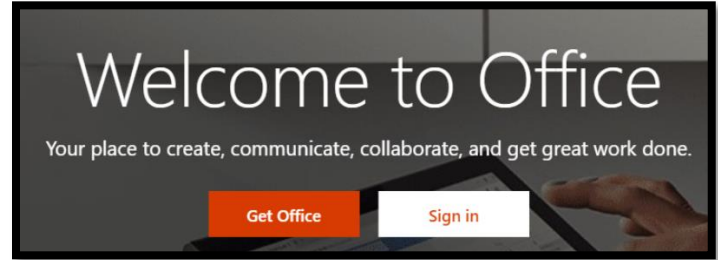
وہ اس Google اکاؤنٹ کا استعمال ان دیگر EDU ویب سائٹوں میں سائن ان کے لیے کر سکتے ہیں جنہیں ٹیچر کے ذریعہ استعمال کیا جاتا ہے۔

نوٹ: یہ طلباء کے لیے Gmail اکاؤنٹ نہیں ہے۔ طلباء اپنے Office 365 اکاؤنٹ کے ذریعہ ای میل وصول کرتے ہیں۔ وہ ذاتی gmail اکاؤنٹ کے ساتھ G-Suite وسائل تک رسائی نہیں کر سکتے۔

Office 365 اکاؤنٹ


ساسکیٹون پبلک سکولز ہر طالب علم کو Office 365 اکاؤنٹ بھی فراہم کرتا ہے۔

طالب علم کے Office 365 اکاؤنٹ تک رسائی کے لیے، www.office.com پر جائیں۔



student#@spsd.sk.ca اور کمپیوٹر لاگ آن والے پاس ورڈ کے ساتھ سائن ان کریں۔

آپ کو SPS میں دوسری بار لاگ ان کرنے کی ضرورت ہوگی۔



Saskatoon Public Schools
Inspiring Learning

Sign in with your organizational account


123456@spsd.sk.ca

Password

SIGN IN

[Website](#)

Parents - if you have forgotten your username or password please click [HERE](#)



Good afternoon, O365 Install Office

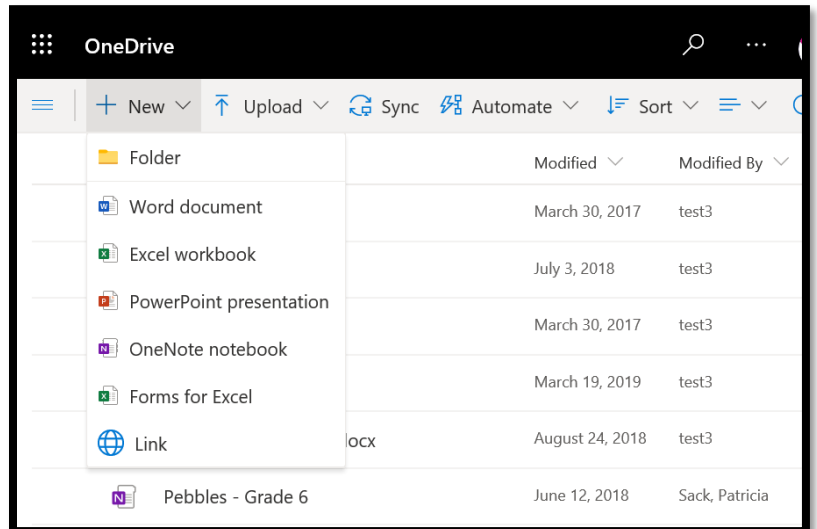
[Start new](#) [Outlook](#) [OneDrive](#) [Word](#) [Excel](#) [PowerPoint](#) [OneNote](#) [SharePoint](#) [Sway](#) [All apps](#)

[Recent](#) [Pinned](#) [Shared with me](#) [Discover](#) [Upload and open...](#)

[Presentation](#)
test3's OneDrive for Business » ... » Documents
Jun 5, 2019
Only you

طالب علم کا ای میل پتہ ہے: Student#@sps-student.sk.ca

طلباء کو فائلیں اسٹور کرنے اور Word, Excel یا Power Point کا استعمال کر کے فائلیں بنانے کے لیے OneDrive تک رسائی حاصل ہوتی ہے۔

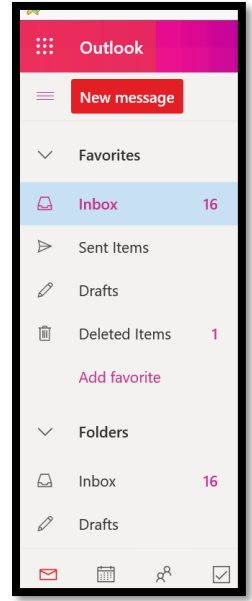


OneDrive


[New](#) [Upload](#) [Sync](#) [Automate](#) [Sort](#)

	Modified	Modified By
Folder		
Word document	March 30, 2017	test3
Excel workbook	July 3, 2018	test3
PowerPoint presentation	March 30, 2017	test3
OneNote notebook		
Forms for Excel	March 19, 2019	test3
Link	August 24, 2018	test3
Pebbles - Grade 6	June 12, 2018	Sack, Patricia

طلباء ای میل، ایک کیلنڈر، رابطوں اور کرنے والے کاموں کی فہرست کے لیے Outlook استعمال کر سکتے ہیں:



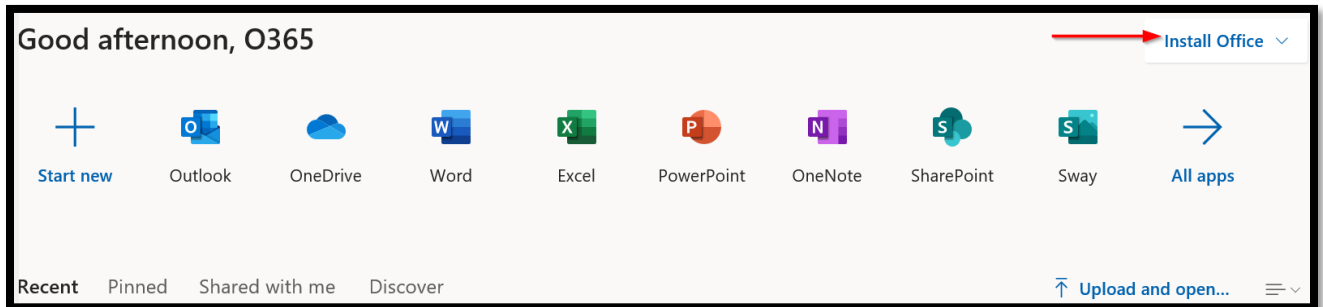
Word, Excel, Power Point اور OneNote اور دیگر APPS بھی دستیاب ہیں۔



ان فائلوں کو Google Classroom میں بھی اپ لوڈ کیا جا سکتا ہے۔

اپنے Office 365 اکاؤنٹ کے ساتھ طلباء کو اپنے ذاتی ڈیوائسز کے لیے Office 365 کے 5 مفت ڈاؤن لوڈز بھی ملتے ہیں۔

اس کے لیے، Install Office پر کلک کریں۔



آپ ایپس کو iOS اور Android ڈیوائسز پر بھی ڈاؤن لوڈ کر سکتے ہیں اور اپنے SPS اکاؤنٹ کے ساتھ لاگ ان کر سکتے ہیں۔