

স্যাস্কাটুন পাবলিক স্কুলস-এ শিক্ষার্থীদের অ্যাকাউন্ট

স্যাস্কাটুন পাবলিক (PK-12) -এ প্রত্যেক শিক্ষার্থীদের একটি শিক্ষার্থী নম্বর থাকবে যার ভিত্তিতে একটি SPS অ্যাকাউন্ট তৈরি হবে। তাদের একটি ডিফল্ট পাসওয়ার্ড দেওয়া হয় এবং যখন তারা প্রথমবার লগইন করে, তখন তাদের সেটি পরিবর্তন করতে বাধ্য করা হয়।

শিক্ষার্থীর অ্যাকাউন্টগুলি ব্যবহার করা হয় স্কুল কম্পিউটার এবং অন্যান্য রিসোর্সে লগইন করতে:

শিক্ষার্থী নম্বর: 123456

ডিফল্ট পাসওয়ার্ড: YYYYMMDD

নতুন পাসওয়ার্ডকে অন্তত 6 অক্ষরের হতে হবে

যদি আপনার সন্তান তার পাসওয়ার্ড না জানে, তবে অনুগ্রহ করে যোগাযোগ করুন আপনার ক্লাসরুমের শিক্ষক/শিক্ষিকার সাথে। তারা আপনার জন্য পাসওয়ার্ড পরিবর্তন করে দেবে এবং আপনাকে তার বিবরণ জানাবে।

এই অ্যাকাউন্ট দিয়ে তারা বিভিন্ন ডিজিটাল টুলগুলিতে (Digital Tools) অ্যাক্সেস পাবে:

SPS Google অ্যাকাউন্ট

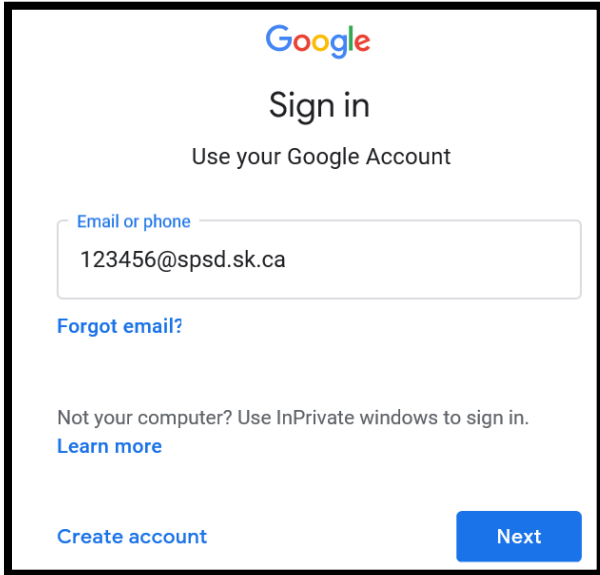
ব্যবহারকারী নাম: student#@spsd.sk.ca

পাসওয়ার্ড: স্কুলে লগ-ইন করার জন্য যে পাসওয়ার্ড ব্যবহার করে সেটিই ব্যবহৃত হবে।

SPS-এর G-Suite for EDU-তে সাইন-ইন করতে:

<https://accounts.google.com>

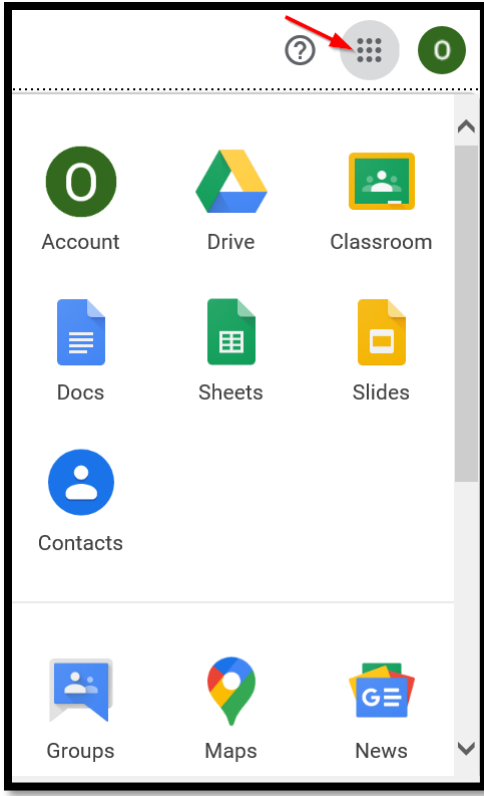
আপনার শিক্ষার্থী ব্যবহারকারী নাম ও পাসওয়ার্ড প্রবেশ করান।



***দ্রষ্টব্য:** যদি শিক্ষার্থীর আগে থেকে একটা gmail অ্যাকাউন্ট থাকে, তবে তাদেরকে আগে সেটি থেকে লগ-আউট করতে হবে এবং তারপর তাদের SPS অ্যাকাউন্ট দিয়ে আবার লগ-ইন করতে হবে যাতে তারা SPS G-Suite রিসোর্সগুলি পেতে পারে।

এটি তাদের G-Suite EDU অ্যাকাউন্টে অ্যাক্সেস দেবে

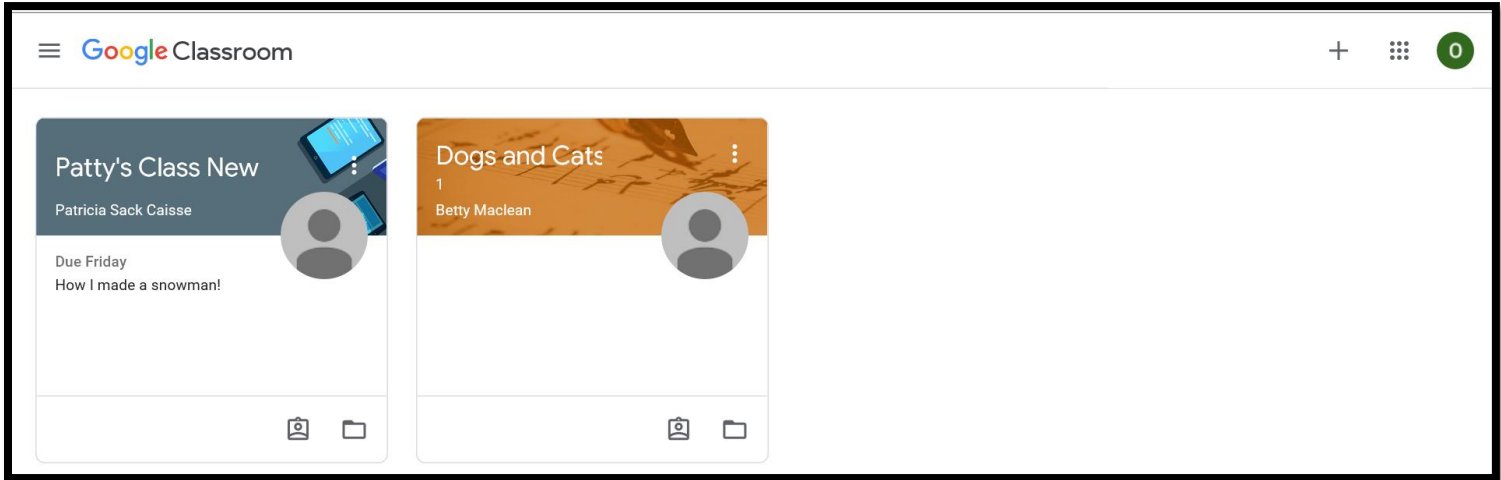
তাদের অ্যাকাউন্টে শিক্ষার্থীরা দেখতে পাবে যে তাদের কাছে G-Suite অ্যাপ লভ্য আছে।



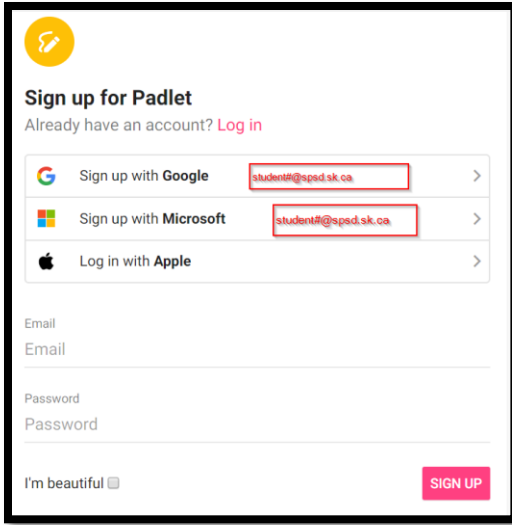
তাদের কাছে G Drive লভ্য হবে ফাইল সংরক্ষণ করতে। তারা ডকস, শিটস বা স্লাইডস দিয়ে ফাইল তৈরি করতে পারে।

তারা তাদের Google Classroom অ্যাক্সেস করতে পারে।

<https://classroom.google.com>



তারা এই Google অ্যাকাউন্ট ব্যবহার করে অন্য ডিজিটাল EDU প্ল্যাটফর্মে সাইন-আপ করতে পারে।



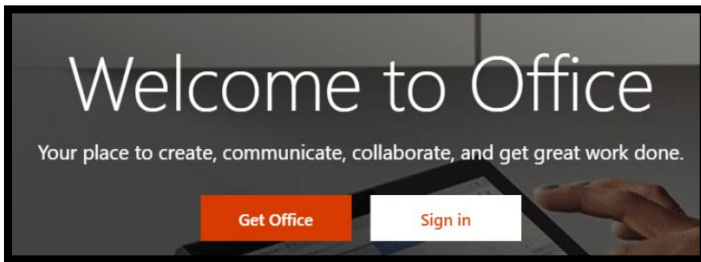
তারা এই Google অ্যাকাউন্ট ব্যবহার করে অন্য ডিজিটাল EDU ওয়েবসাইটে সাইন-ইন করতে পারবে যা তাদের শিক্ষক/শিক্ষিকা ব্যবহার করছে।

দ্রষ্টব্য: এটি শিক্ষার্থীদের জন্য একটি Gmail অ্যাকাউন্ট নয়। শিক্ষার্থীরা ইমেল পাবে তাদের Office 365 অ্যাকাউন্টের মাধ্যমে। তারা তাদের ব্যক্তিগত অ্যাকাউন্ট দিয়ে G-Suite রিসোর্স অ্যাক্সেস করতে পারবে না।

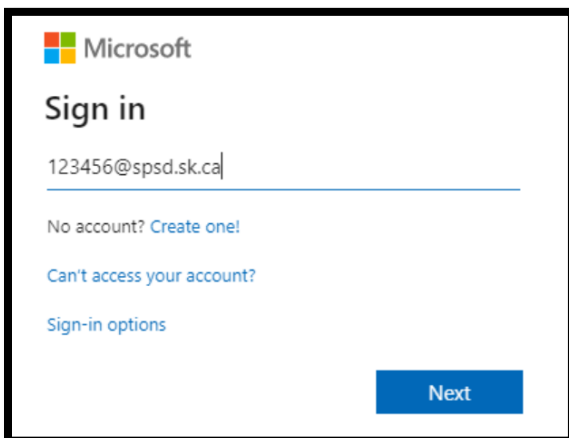
Office 365 অ্যাকাউন্ট

স্যাস্কটল্যান্ড পাবলিক স্কুলস এছাড়াও প্রতিটি শিক্ষার্থীকে প্রদান করে একটি Office 365 অ্যাকাউন্ট।


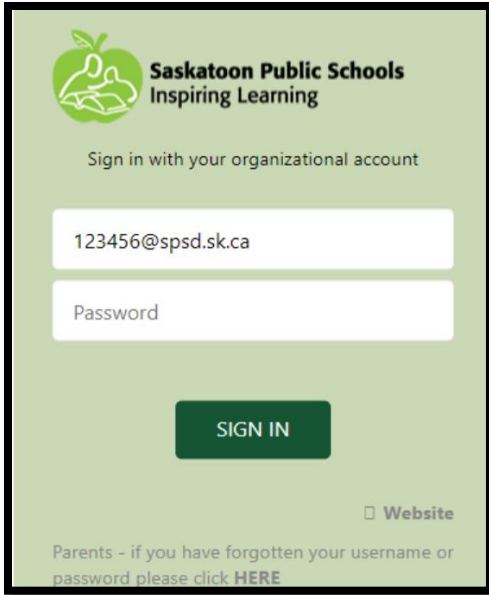
শিক্ষার্থীদের Office 365 অ্যাকাউন্ট অ্যাক্সেস করতে, যান www.office.com-এ।



সাইন-ইন করুন student#@spsd.sk.ca -এ এবং কম্পিউটার লগ-অনের ক্ষেত্রে একই পাসওয়ার্ড।

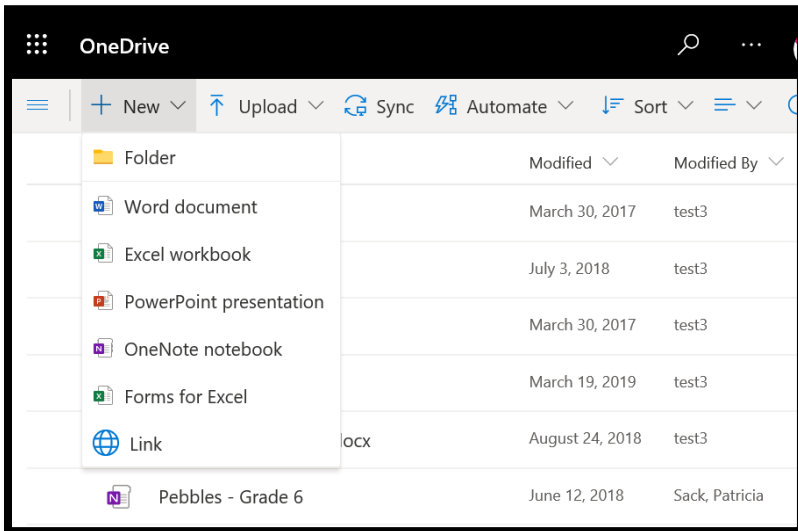


আপনার দ্বিতীয়বার SPS-এ লগইন করতে হবে।

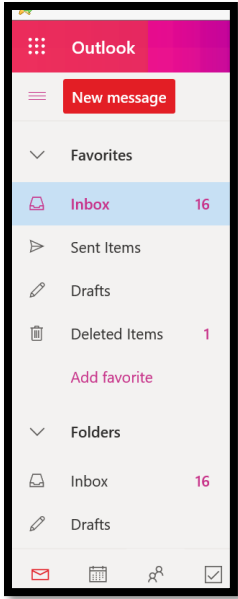


শিক্ষার্থীর ইমেল ঠিকানা হল: Student#@sps-student.sk.ca


শিক্ষার্থীরা অ্যাক্সেস পায় OneDrive-এ তাদের ফাইল সংরক্ষণ করতে এবং তারা ফাইল তৈরি করতে পারবে Word, Excel বা Power Point দিয়ে।



শিক্ষার্থীরা ইমেলের জন্য ব্যবহার করতে পারে Outlook, একটি ক্যালেন্ডার, কন্ট্যাক্ট (ঠিকানা বই) এবং একটি টু-ডু লিস্ট:



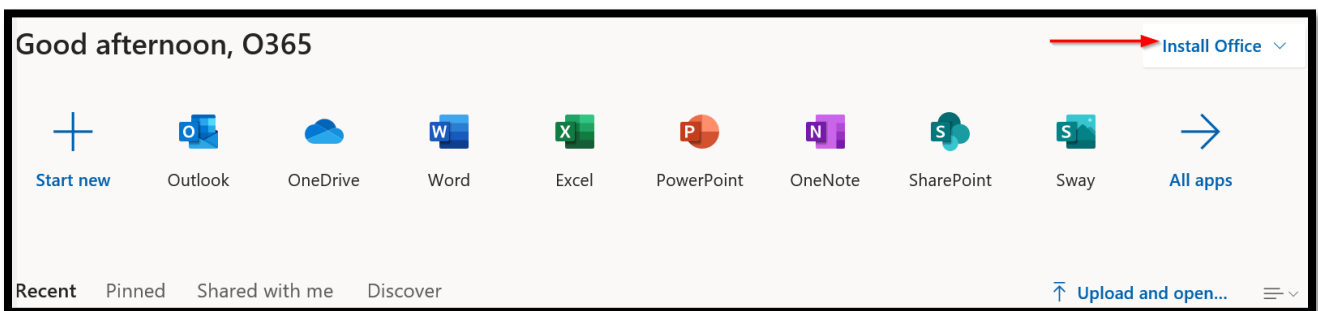
Word, Excel, Power Point এবং OneNote এবং অন্যান্য অ্যাপগুলিও লভ্য হবে।



এই ফাইলগুলি Google Classroom-এও আপলোড করা যাবে।

যে শিক্ষার্থীদের Office 365 অ্যাকাউন্ট থাকবে তারা তাদের ব্যক্তিগত যন্ত্রের জন্য 5টি বিনামূল্যে Office 365 ডাউনলোড পাবে।

এটি করতে, ইন্সটল অফিসে (Install Office) ক্লিক করুন।



আপনি এছাড়াও অ্যাপ ডাউনলোড করতে পারবেন iOS এবং Android যন্ত্রে এবং আপনার SPS অ্যাকাউন্ট দিয়ে লগ-ইন করতে পারবেন।