

Tài khoản Học sinh ở các Trường Công ở Saskatoon

Mỗi học sinh ở trường công Saskatoon (PK-12) đều có một mã số học sinh trong đó tích hợp một tài khoản người dùng SPS. Các em được cấp một mật khẩu mặc định và khi đăng nhập lần đầu tiên, các em bắt buộc phải thay đổi mật khẩu đó.

Tài khoản học sinh để đăng nhập vào máy tính ở trường và các tài nguyên khác:

Mã số học sinh: 123456

Mật khẩu Mặc định: YYYYMMDD

Mật khẩu mới phải dài 6 kí tự

Nếu con ông/bà không biết mật khẩu của mình, vui lòng liên hệ với giáo viên lớp mình. Họ sẽ yêu cầu thay đổi mật khẩu cho ông/bà và gửi lại thông tin cho ông/bà.

Với tài khoản này, các em tiếp cận được nhiều Công cụ Kỹ thuật số (Digital Tools) đa dạng:

Tài khoản Google SPS

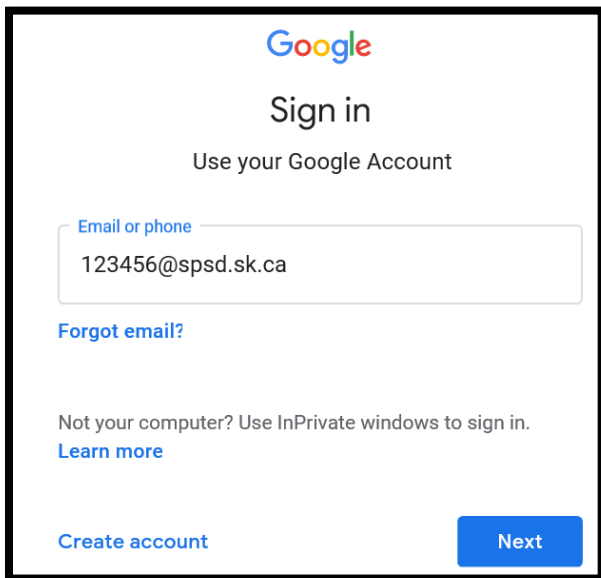
Tên người dùng: student#@spsd.sk.ca

Mật khẩu: giống mật khẩu các em dùng để đăng nhập ở trường

Để đăng nhập vào G-Suite cho EDU ở SPS:

<https://accounts.google.com>

Nhập tên người dùng và mật khẩu của học sinh.

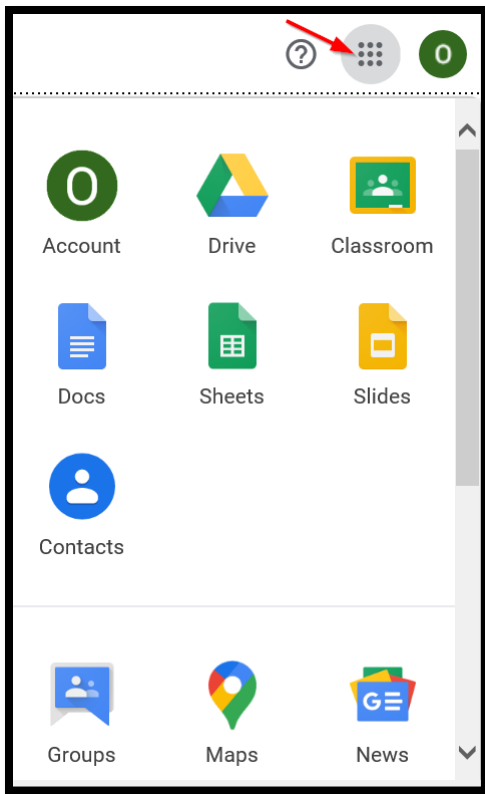


The image shows a screenshot of the Google Sign in page. At the top, the Google logo is displayed in its multi-colored font. Below the logo, the text "Sign in" is centered, followed by "Use your Google Account". There is a text input field labeled "Email or phone" containing the email address "123456@spsd.sk.ca". Below the input field, there is a link "Forgot email?". Further down, there is a note "Not your computer? Use InPrivate windows to sign in." with a link "Learn more". At the bottom left, there is a link "Create account", and at the bottom right, there is a blue button labeled "Next".

***Lưu ý: Nếu học sinh đã có tài khoản gmail, các em phải đăng xuất ra khỏi tài khoản đó, và đăng nhập bằng tài khoản SPS của mình để truy cập các tài nguyên của G-Suite SPS.**

Sau khi làm việc này các em sẽ truy cập được tài khoản G-Suite EDU của mình

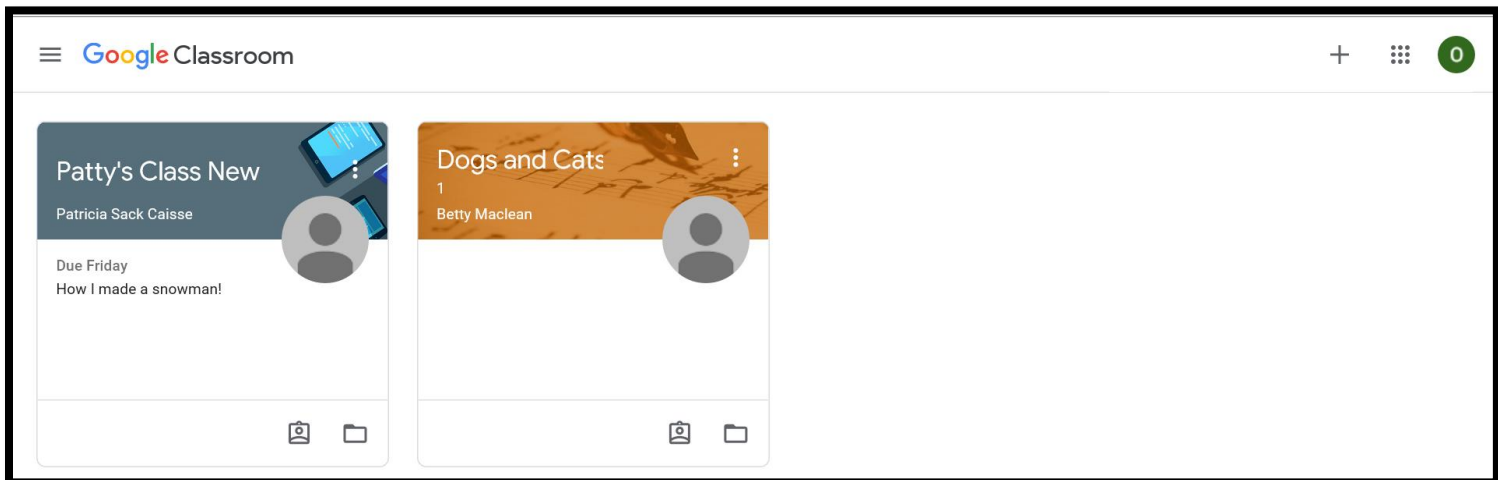
Trong tài khoản của mình, các em học sinh sẽ thấy các Ứng dụng G-Suite sau mà các em được sử dụng.



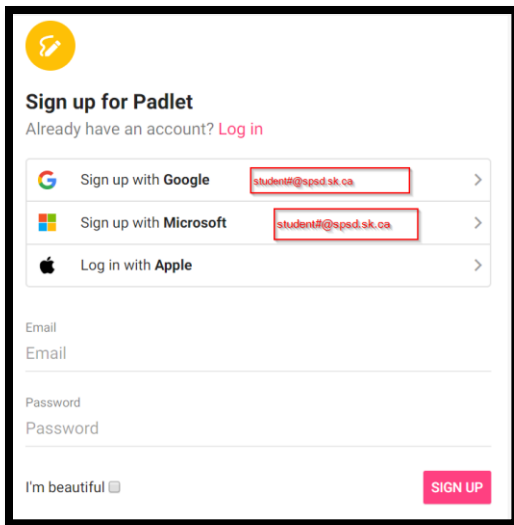
Các em truy cập G Drive để lưu trữ file. Các em có thể tạo file bằng doc, sheet hoặc slide.

Các em có thể truy cập Google Classroom.

<https://classroom.google.com>



Các em có thể sử dụng tài khoản Google này để đăng kí các nền tảng Digital EDU khác.



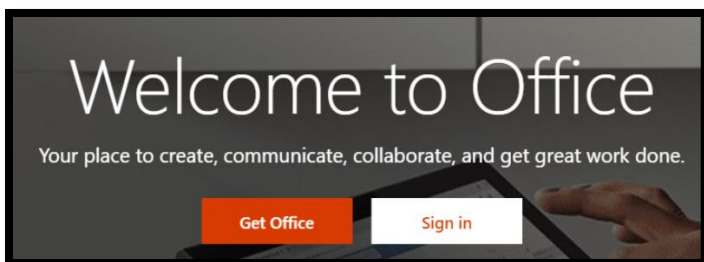
Các em có thể sử dụng tài khoản Google này để đăng nhập vào các trang web EDU khác mà giáo viên sử dụng.

Lưu ý: Đây không phải là tài khoản Gmail cho học sinh. Học sinh dùng email qua Tài khoản Office 365 của các em. Các em không thể sử dụng các tài nguyên của G-Suite bằng tài khoản cá nhân của mình.

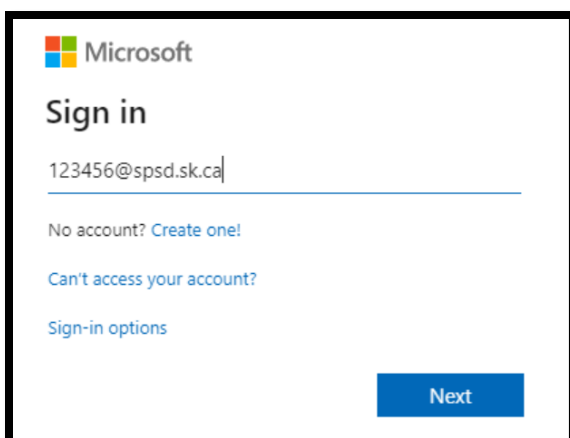
Tài khoản Office 365

Các Trường Công Saskatoon cũng cung cấp Tài khoản Office 365 cho tất cả học sinh.

Để truy cập tài khoản Office 365 của học sinh, hãy vào www.office.com.



Đăng nhập bằng student#@spsd.sk.ca và mật khẩu giống mật khẩu đăng nhập vào máy tính.



Ông/bà sẽ cần đăng nhập lần thứ hai vào SPS.



Saskatoon Public Schools
Inspiring Learning

Sign in with your organizational account


123456@spsd.sk.ca

Password

SIGN IN

[Website](#)

Parents - if you have forgotten your username or password please click [HERE](#)



Good afternoon, O365 Install Office

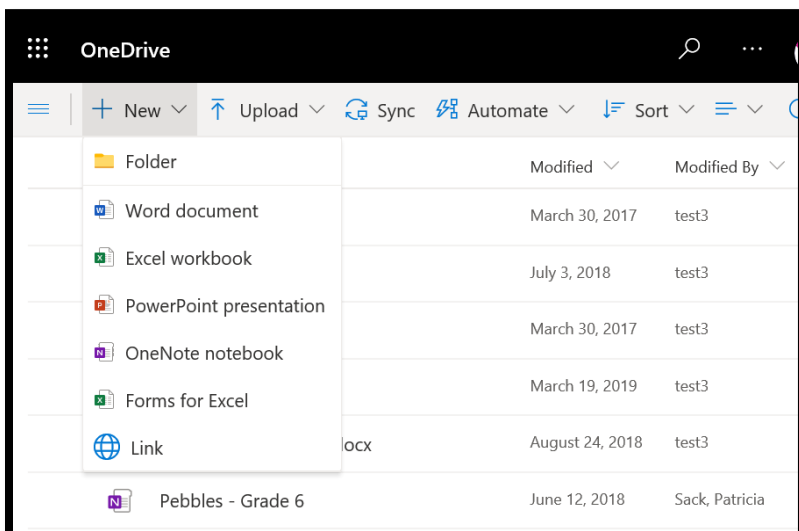
[Start new](#) [Outlook](#) [OneDrive](#) [Word](#) [Excel](#) [PowerPoint](#) [OneNote](#) [SharePoint](#) [Sway](#) [All apps](#)

[Recent](#) [Pinned](#) [Shared with me](#) [Discover](#) [Upload and open...](#)

Presentation
test3's OneDrive for Business » ... » Documents Jun 5, 2019 Only you

Địa chỉ Email Học sinh là: Student#@sps-student.sk.ca

Học sinh sử dụng OneDrive để lưu trữ file và tạo file bằng Word, Excel hoặc Power Point.



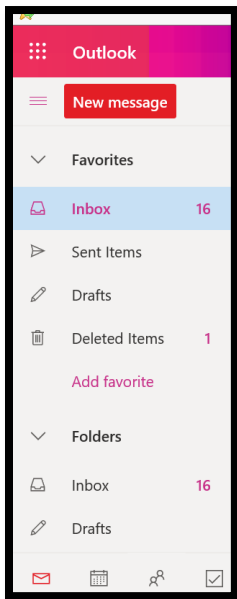
OneDrive

[New](#) [Upload](#) [Sync](#) [Automate](#) [Sort](#)

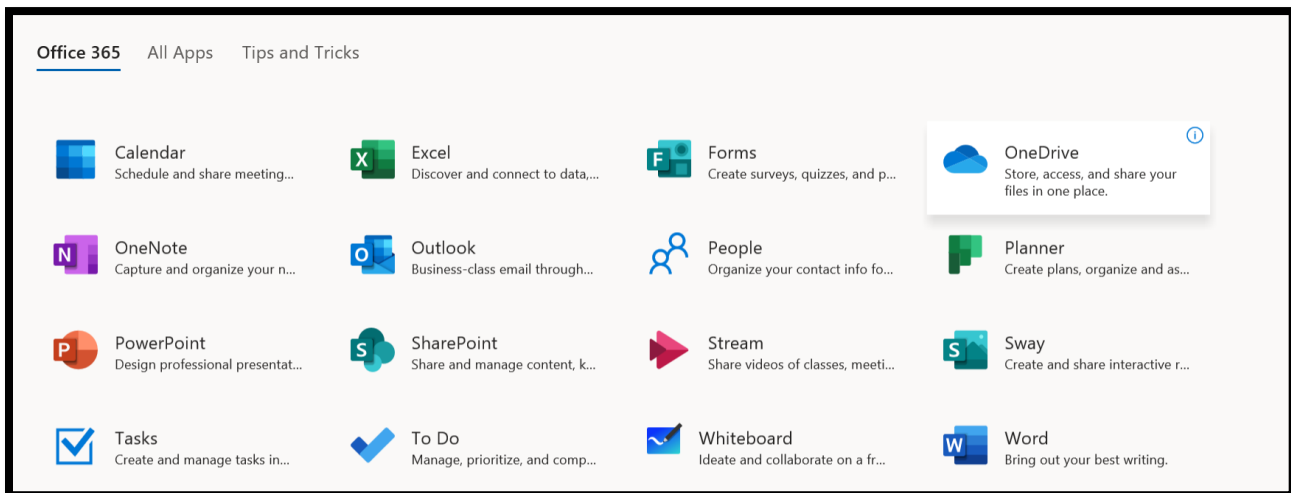
- Folder
- Word document
- Excel workbook
- PowerPoint presentation
- OneNote notebook
- Forms for Excel
- Link

	Modified	Modified By
Word document	March 30, 2017	test3
Excel workbook	July 3, 2018	test3
PowerPoint presentation	March 30, 2017	test3
OneNote notebook	March 19, 2019	test3
Forms for Excel	August 24, 2018	test3
Link	locx	test3
Pebbles - Grade 6	June 12, 2018	Sack, Patricia

Học sinh có thể sử dụng Outlook cho email, lịch, thông tin liên lạc và danh sách việc cần làm:



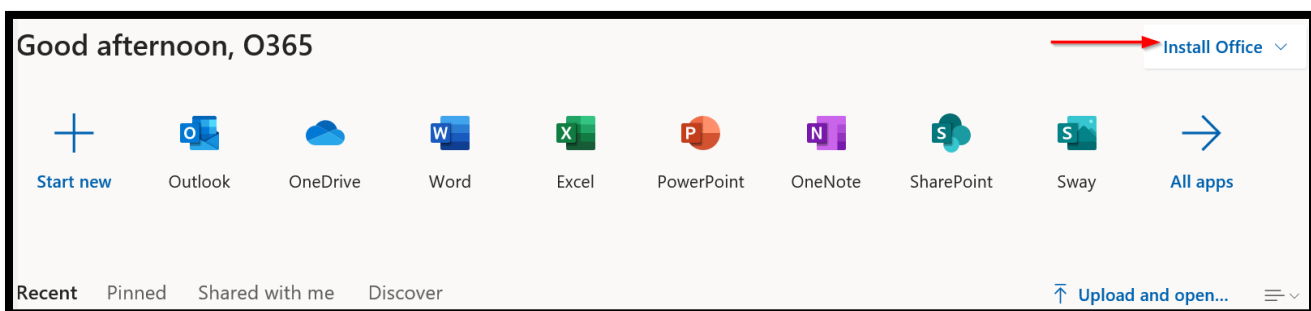
Cũng có Word, Excel, Power Point và OneNote cùng các ỨNG DỤNG khác.



Các file này cũng có thể được tải lên Google Classroom.

Học sinh có tài khoản Office 365 cũng được tải Office 365 miễn phí 5 lần vào các thiết bị cá nhân của mình.

Để làm việc này, nhấn vào Install Office.



Ông/bà cũng có thể tải các ứng dụng về các thiết bị iOS và Android và đăng nhập bằng tài khoản SPS của mình.